

## COMPORTAMIENTO DE LOS INGRESOS DE LA ADMINISTRACIÓN CENTRAL 2019 – 2020

La gobernación del Chocó a 30 de junio de 2019, había recibido producto de Ingresos Tributarios de libre destinación \$16.721.739.000, con un promedio mensual de \$2.543.049,043, siendo enero el mes de mayor recaudo, pues el impuesto que se causa durante las fiestas decembrinas por consumo de alcohol y cerveza se ve reflejado en el mes de enero, por su parte abril es el mes de menor recaudo, posiblemente por las fiestas santas donde prima el bajo consumo, tal y como se detalla a continuación.

| NOMBRE  | 2019                 |                      |                      |                      |                      |                      |
|---|----------------------|----------------------|----------------------|----------------------|----------------------|----------------------|
|   | ENERO                | FEBRERO              | MARZO                | ABRIL                | MAYO                 | JUNIO                |
| IMPUESTO AL CONSUMO DE LICORES DE LIBRE DESTINACIÓN                       | 1.673.263.200        | 844.381.800          | 1.350.213.400        | 614.067.000          | 1.513.422.600        | 1.004.423.800        |
| IMPUESTO AL CONSUMO DE VINOS, APERITIVOS Y SIMILARES DE LIBRE DESTINACIÓN | 660.000              | 6.501.000            | 4.474.800            | 6.681.000            | 10.168.800           | 989.454              |
| IMPUESTO AL CONSUMO CERVEZA   | 1.576.868.000        | 1.195.903.000        | 684.943.000          | 964.519.000          | 1.050.499.000        | 1.238.497.000        |
| SOBRETASA A LA GASOLINA   | 339.396.000          | 333.555.000          | 303.902.000          | 323.767.000          | 340.723.850          | 331.849.000          |
| IMPUESTO DE REGISTRO  | 108.907.324          | 130.688.788          | 95.838.445           | 100.194.739          | 153.398.824          | 131.430.859          |
| IMPUESTO DE LOTERÍAS FORÁNEAS   | 39.634.687           | 27.224.330           | 25.349.775           | 28.952.175           | 23.883.370           | 28.524.488           |
| VEHÍCULOS AUTOMOTORES   | 18.739.136           | 22.486.963           | 16.490.439           | 17.240.007           | 24.407.826           | 14.678.121           |
| <b>INGRESOS TOTALES POR MES</b>   | <b>3.757.468.347</b> | <b>2.560.740.881</b> | <b>2.481.211.859</b> | <b>2.055.420.921</b> | <b>3.116.504.270</b> | <b>2.750.392.722</b> |
| INGRESOS SEMESTRE   | 16.721.739.000       |                      |                      |                      |                      |                      |

Sin embargo, durante el 2020, nos hemos visto abocados a una pandemia mundial que ha afectado la demanda y los ingresos departamentales se han reducido durante el mismo tiempo en \$2.926.889.482. El 17 de marzo de 2020 se expidió el decreto 417, por el cual se declara un Estado de Emergencia Económica, Social y Ecológica en todo el territorio Nacional y a partir de allí, los gobiernos municipales han expedido diversos decretos limitando el consumo de bebidas alcohólicas, lo cual, inexorablemente ha generado una afectación abrupta a las rentas departamentales a tal punto que en la actualidad no se cuentan con el flujo de caja suficiente para acometer los pagos de nómina, transferencias de ley y funcionamiento

| NOMBRE  | 2020                 |                      |                      |                      |                      |                      |
|---|----------------------|----------------------|----------------------|----------------------|----------------------|----------------------|
|   | ENERO                | FEBRERO              | MARZO                | ABRIL                | MAYO                 | JUNIO                |
| IMPUESTO AL CONSUMO DE LICORES DE LIBRE DESTINACIÓN                       | 1.528.422.000        | 1.250.040.400        | 949.419.400          | 675.159.600          | 285.424.400          | 1.229.174.400        |
| IMPUESTO AL CONSUMO DE VINOS, APERITIVOS Y SIMILARES DE LIBRE DESTINACIÓN | 21.219.600           | 16.440.600           | 24.338.400           | 7.725.000            | 11.586.600           | 2.668.800            |
| IMPUESTO AL CONSUMO CERVEZA   | 1.461.609.000        | 834.974.000          | 709.014.000          | 696.307.000          | 623.933.000          | 1.003.319.000        |
| SOBRETASA A LA GASOLINA   | 401.489.200          | 350.360.350          | 322.052.600          | 274.131.506          | 223.904.960          | 293.914.930          |
| IMPUESTO DE REGISTRO  | 81.648.385           | 94.540.690           | 101.202.293          | 36.261.037           | 64.870.049           | 32.500.000           |
| IMPUESTO DE LOTERÍAS FORÁNEAS   | 32.573.063           | 23.060.925           | 23.551.163           | 12.126.092           |                      | 6.840.776            |
| VEHÍCULOS AUTOMOTORES   | 25.274.325           | 27.394.716           | 26.361.272           | 207.237              | 4.211.619            | 5.597.130            |
| <b>INGRESOS TOTALES POR MES</b>   | <b>3.552.235.573</b> | <b>2.596.811.681</b> | <b>2.155.939.128</b> | <b>1.701.917.472</b> | <b>1.213.930.628</b> | <b>2.574.015.036</b> |

Como se puede observar en el cuadro anterior, durante el 2020, a 30 de junio, se han percibido por la misma fuente de Ingresos Corrientes de Libre Destinación la suma de \$13.794.849.518, con un promedio mensual de \$2.299.141.586, pero nótese la caída del -

21% de los ingresos una vez se adopta la Emergencia Económica y Social y del -43% para el segundo mes, esperándose una ostensible caída para el mes de julio, básicamente acuñada a la causa a los decretos expedidos por la Alcaldía de Quibdó, donde se limita la venta de licores y cerveza

|                                       |                       |
|---------------------------------------|-----------------------|
| <b>TOTAL INGRESOS A JUNIO DE 2019</b> | <b>16.721.739.000</b> |
| <b>TOTAL INGRESOS A JUNIO 2020</b>    | <b>13.794.849.518</b> |
| <b>DIFERENCIA</b>                     | <b>2.926.889.482</b>  |

De sostenerse las limitaciones a la venta de cerveza y licores los resultados serán catastróficos en materia fiscal, pues el consumo pulula y la actividad comercial que se genera obedece a productos ilegales, que no están siendo sujetos del impuesto al consumo.

La gobernación del Chocó sobrevive básicamente del consumo de licores y cervezas, son las dos principales fuentes de ingreso, y entre ambas rentas representan mas del 80% de los Ingresos Corrientes de Libre Destinación, el impacto en estas dos fuentes de ingreso en lo que va corrido del año es de \$1.082.131.600 y de \$1.382.073.000 millones respectivamente, la única renta que ha mostrado un comportamiento positivo es el impuesto al consumo de vinos, aperitivos y similares, sin embargo, este solo representa el 0.21% en la estructura impositiva que genera las rentas departamentales

| NOMBRE  | 2019                  | 2020                  | IMPACTO POR IMPUESTO  | PARTICIPACION DEL T EN LOS INGRESOS |
|---|-----------------------|-----------------------|-----------------------|-------------------------------------|
| IMPUESTO AL CONSUMO DE LICORES DE LIBRE DESTINACIÓN                       | 6.999.771.800         | 5.917.640.200         | -1.082.131.600        | 43%                                 |
| IMPUESTO AL CONSUMO CERVEZA   | 6.711.229.000         | 5.329.156.000         | -1.382.073.000        | 39%                                 |
| SOBRETASA A LA GASOLINA   | 1.973.192.850         | 1.865.853.546         | -107.339.304          | 14%                                 |
| IMPUESTO DE REGISTRO  | 720.458.979           | 411.022.454           | -309.436.525          | 3%                                  |
| IMPUESTO DE LOTERÍAS FORÁNEAS   | 173.568.825           | 98.152.019            | -75.416.806           | 0.7%                                |
| VEHÍCULOS AUTOMOTORES   | 114.042.492           | 89.046.299            | -24.996.193           | 0.64%                               |
| IMPUESTO AL CONSUMO DE VINOS, APERITIVOS Y SIMILARES DE LIBRE DESTINACIÓN | 29.475.054            | 83.979.000            | 54.503.946            | 0.21%                               |
| <b>INGRESOS TOTALES SEMESTRE</b>  | <b>16.692.263.946</b> | <b>13.710.870.518</b> | <b>-2.981.393.428</b> | <b>100%</b>                         |

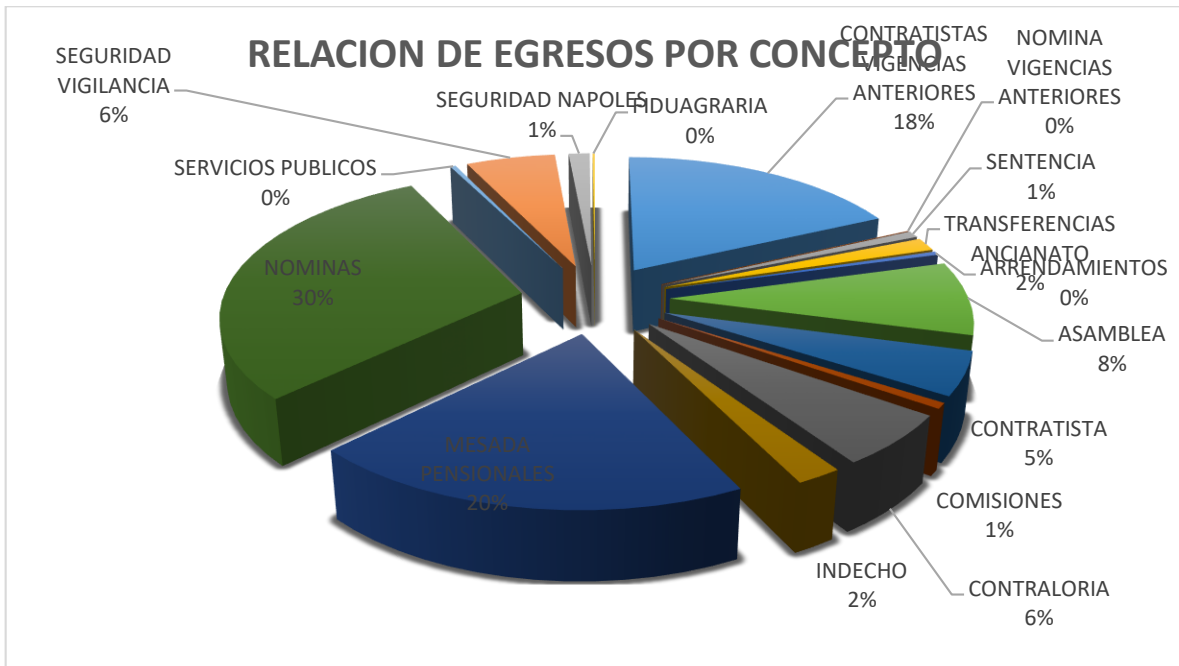
Para el mismo periodo, desde el 2018 se observa un impacto negativo acumulado en los dos semestres del 37%, siendo la explicación para el 2019, el cambio en la causación de los dos hechos generadores más representativos y que a nivel nacional generaron un nefasto resultado fiscal a todos los entes territoriales y que hoy se agudiza con la pandemia que nos aqueja y a las medidas adoptadas

|                                | INGRESOS       | DISMINUCION    | DISMINUCION ACUMULADA 2018 - 2020 | DISMINUCION % 2018 - 2020 | DISMINUCION ACUMULADA % 2018 - 2020 |
|--------------------------------|----------------|----------------|-----------------------------------|---------------------------|-------------------------------------|
| TOTAL INGRESOS A JUNIO DE 2018 | 22.198.785.484 |                |                                   |                           |                                     |
| TOTAL INGRESOS A JUNIO DE 2019 | 16.721.739.000 | -5.477.046.484 | -8.403.935.966                    | -24%                      | -37,80%                             |
| TOTAL INGRESOS A JUNIO 2020    | 13.794.849.518 | -2.926.889.482 |                                   | -17%                      |                                     |



## GASTOS DE LA ADMINISTRACION CENTRAL DE LA GOBERNACION DEL CHOCO A JUNIO DE 2020

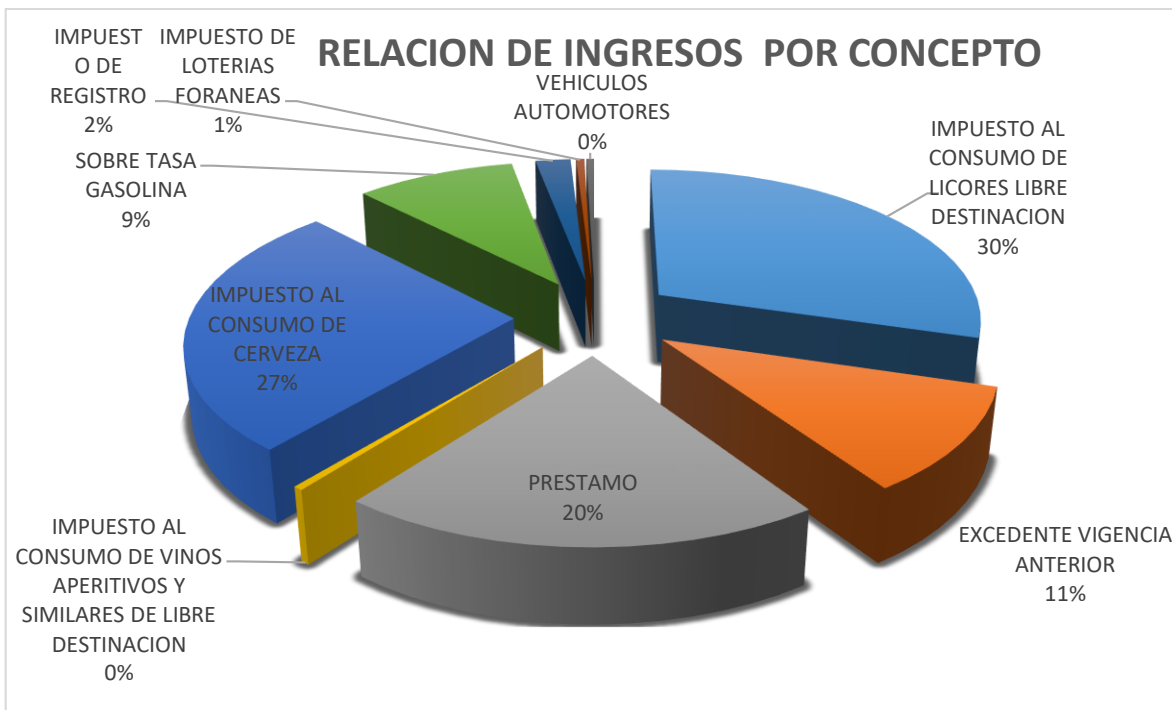
| RENDICION DE CUENTAS                         |                                   |                       |               |
|--|-----------------------------------|-----------------------|---------------|
| INFORMACION FINANCIERA - RELACION DE EGRESOS |                                   |                       |               |
| Código Pptal                                 | Concepto                          | Valor                 | %             |
| 2.11.1.1                                     | CONTRATISTAS VIGENCIAS ANTERIORES | 3,590,115,770         | 19.5          |
| 2.11.1.2                                     | NOMINA VIGENCIAS ANTERIORES       | 4,348,500             | 0.0           |
| 2.11.1.3                                     | SENTENCIA                         | 153,235,241           | 0.1           |
| 2.11.1.4                                     | TRANSFERENCIAS ANCIANATO          | 300,000,000           | 1.6           |
| 2.12.1.1                                     | ARRENDAMIENTOS                    | 84,852,087            | 0.0           |
| 2.12.1.2                                     | ASAMBLEA                          | 1,673,379,025         | 9.1           |
| 2.12.1.3                                     | CONTRATISTA                       | 982,916,445           | 5.3           |
| 2.12.1.4                                     | COMISIONES                        | 131,452,075           | 0.7           |
| 2.12.1.5                                     | CONTRALORIA                       | 1,162,103,268         | 6.3           |
| 2.12.2.1                                     | INDECHO                           | 415,698,963           | 2.3           |
| 2.12.2.2                                     | MESADA PENSIONALES                | 3,998,633,552         | 21.7          |
| 2.12.2.3                                     | NOMINAS                           | 5,934,675,382         | 32.2          |
|  | SERVICIOS PUBLICOS                | 69,112,381            | 0.4           |
|  | SEGURIDAD VIGILANCIA              | 1,131,174,000         | 6.1           |
|  | SEGURIDAD NAPOLES                 | 266,168,507           | 1.4           |
|  | FIDUAGRARIA                       | 27,117,908            | 0.1           |
| <b>TOTAL</b>                                 |                                   | <b>18,431,410,308</b> | <b>100.00</b> |





### PARTICIPACION POR INGRESO

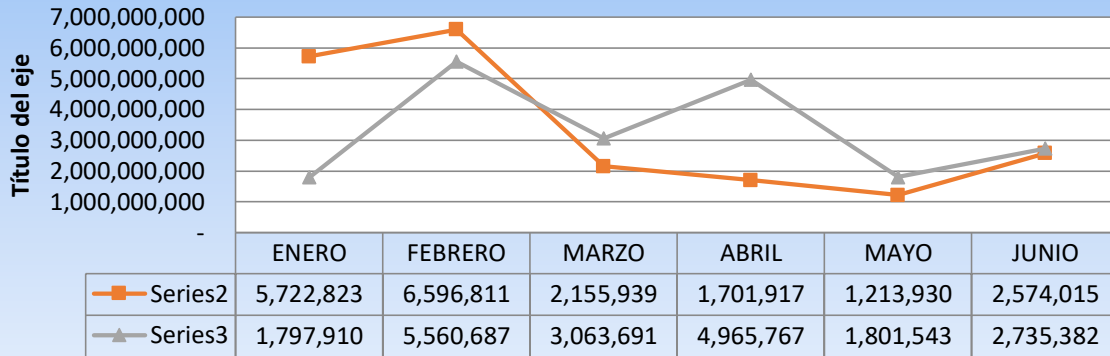
| Concepto   | Valor                 | %           |
|--|-----------------------|-------------|
| IMPUESTO AL CONSUMO DE LICORES LIBRE DESTINACION                         | 5,917,640,200         | 30%         |
| EXCEDENTE VIGENCIA ANTERIOR  | 2,170,587,853         | 11%         |
| PRESTAMO   | 4,000,000,000         | 20%         |
| IMPUESTO AL CONSUMO DE VINOS APERITIVOS Y SIMILARES DE LIBRE DESTINACION | 83,979,000            | 0%          |
| IMPUESTO AL CONSUMO DE CERVEZA   | 5,329,156,000         | 27%         |
| SOBRE TASA GASOLINA  | 1,865,853,546         | 9%          |
| IMPUESTO DE REGISTRO   | 411,022,454           | 2%          |
| IMPUESTO DE LOTERIAS FORANEAS  | 98,152,019            | 0%          |
| VEHICULOS AUTOMOTORES  | 89,046,299            | 0%          |
| <b>TOTAL</b>   | <b>19,965,437,371</b> | <b>1.00</b> |



Como se puede observar los gastos de la administración central en los 6 primeros meses del año 2020 son superiores a los ingresos, déficit que fue cubierto con un préstamo de tesorería de \$4.000 millones, el cual fue destinado para el pago de mesadas pensionales y el saldo en fiducia a 31 diciembre de \$2.156.250.351, con el cual en gran medida se cubrió el pago de contratistas de la vigencia 2019.



## COMPARACION INGRESO VS GASTOS



Se puede concluir que la pandemia ha generado una situación caótica en las finanzas departamentales y que los recursos que se perciben en la actualidad son insuficientes para sufragar todos los gastos y obligaciones de la administración departamental, en ese sentido, se le adeudan a los pensionados los meses de junio, julio y la prima de servicios, como otros gastos de funcionamiento contraídos durante la vigencia actual, pese a los ingentes esfuerzos hechos en materia fiscal.

En consonancia a ello, La Secretaria de Hacienda (Gobernación del Chocó), apelo al decreto 461 del 22 de marzo y al decreto 417 de 2020 en el que se declara un Estado de Emergencia Económica y Social, y de conformidad a los análisis hechos y refrendados por la Federación Nacional de Departamentos, expidió el decreto 138 del 6 de mayo de 2020, mediante el cual se hace el aplazamiento parcial de los gastos de la vigencia fiscal de 2020, ya que se estima que los recaudos pueden ser inferiores a lo presupuestado.

**WILLINTON VIDAL ROJAS**  
Secretario de Hacienda